

Wöchentliche Information für die Nutzer der  
 Handelsblatt Prognosebörse auf  
[www.eix-market.de](http://www.eix-market.de)

## Was kommt

### Die nächsten Meldungen zu EIX Werten:

**Warenausfuhr:** 10. Mrz für Jan 11  
**ifo Geschäftsklima:** 25. Mrz für Mrz 11  
**Arbeitslose:** 31. Mrz für Mrz 11  
**Inflation:** 29. Mrz für Mrz 11  
**Bruttoinlandsprodukt:** 13. Mai für Q1 11  
**Investitionen:** 24. Mai für Q1 11

### Wichtige sonstige Meldungen:

10. Mrz Umsatz Verarbeitendes Gewerbe  
 11. Mrz Großhandelspreise  
 15. Mrz ZEW-Umfrage  
 18. Mrz Erzeugerpreise

## Was war

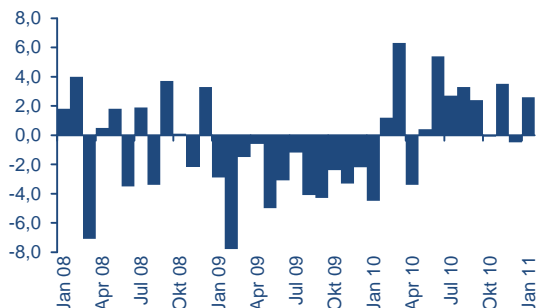
### Nachrichten über EIX Werte

Seit der letzten Wochenschau gab es kei-  
 ne direkt für Eix relevanten Meldungen.

### Weitere Konjunkturnachrichten

Am 3. Mrz meldete das Statistische Bun-  
 desamt, dass der Umsatz im Einzelhandel  
 im Jan 11 real um 2,6 Prozent höher war  
 als im Jan 10.

Prozentuale Veränderung des realen Umsatzes gegen-  
 über dem Vorjahresmonat

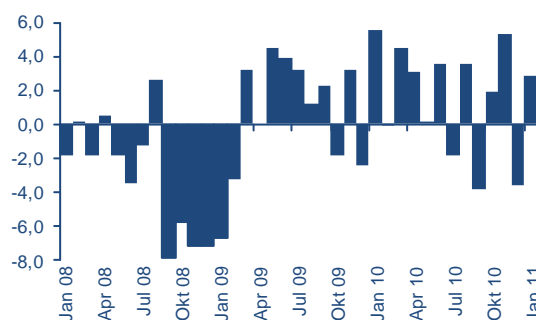


### Quelle: Statistisches Bundesamt

[http://www.destatis.de/jetspeed/portal/cms/Sites/destatis/Internet/DE/Presse/pm/2011/03/PD11\\_\\_086\\_\\_45212,templateld=renderPrint.psm](http://www.destatis.de/jetspeed/portal/cms/Sites/destatis/Internet/DE/Presse/pm/2011/03/PD11__086__45212,templateld=renderPrint.psm)  
<http://www.destatis.de/jetspeed/portal/cms/Sites/destatis/Internet/DE/Content/Statistiken/Zeitreihen/WirtschaftAktuell/Einzelhandel/Content100/kums331x12,templateld=renderPrint.psm>

Am 8. Mrz hat das BMWi über die Ent-  
 wicklung der Auftragseingänge in der In-  
 dustrie berichtet. Demnach waren diese im  
 Jan 11 auf Basis kalender- und saisonbe-  
 reinigter Werte um 2,9 Prozent höher als  
 im Vormonat. Bezogen auf das Vorjahr  
 ergibt sich kalenderbereinigt ein Anstieg  
 der Industrieaufträge im Dez 10/Jan 11 um  
 17,7 Prozent.

Prozentuale Veränderung der Auftragseingänge gegen-  
 über Vormonat auf Basis saison- und kalenderbereinigter  
 Werte

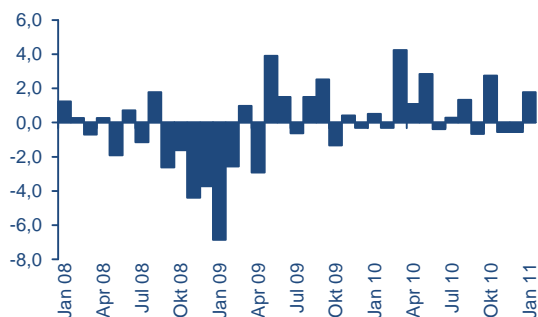


### Quelle: Statistisches Bundesamt

[http://www.bmwi.de/BMWi/Navigation/Presse/pressemitteilung\\_gen.did=382578.html](http://www.bmwi.de/BMWi/Navigation/Presse/pressemitteilung_gen.did=382578.html)  
<http://www.destatis.de/jetspeed/portal/cms/Sites/destatis/Internet/DE/Content/Statistiken/Zeitreihen/WirtschaftAktuell/Auftragseingangsindex/Content100/kae211x12>

Am 9. Mrz berichtete das BMWi über die  
 Produktion im Produzierenden Gewerbe.  
 Demnach stieg diese im Jan 11 auf Basis  
 kalender- und saisonbereinigter Werte um  
 1,8 Prozent an. Gegenüber dem Vorjah-  
 resniveau war die Produktion im Dez  
 10/Jan 11 arbeitstäglich bereinigt um 11,8  
 Prozent höher.

Prozentuale Veränderung der Produktion gegenüber Vormonat auf Basis saison- und kalenderbereinigter Werte



**Quelle: Statistisches Bundesamt**

<http://www.destatis.de/jetspeed/portal/cms/Sites/destatis/Internet/DE/Content/Statistiken/Zeitreihen/WirtschaftAktuell/Produktionsindex/Content100/kpi111x12>

<http://www.bmwi.de/BMWi/Navigation/Presse/pressemitteilunggen,did=382778.html>

## Analyse und Hintergrund

Am 8. Mrz hat die Deka Bank ihre volkswirtschaftlichen Prognosen veröffentlicht. Demnach sollen in Deutschland das gesamtwirtschaftliche Wachstum in 2011 (2012) 2,5 (1,9) Prozent betragen und die Verbraucherpreise um 2,5 (2,5) Prozent steigen.

[http://www.dekabank.de/globaldownload/de/economics/vowi\\_prognosen/Volkswirtschaft\\_Prognosen\\_11\\_03.pdf](http://www.dekabank.de/globaldownload/de/economics/vowi_prognosen/Volkswirtschaft_Prognosen_11_03.pdf)

Am 9. Mrz haben das IWH und Kiel Economics ihre Frühjahrsprognose veröffentlicht. Demnach soll sich in 2011 (2012) der Aufschwung in der deutschen Wirtschaft fortsetzen. Prognostiziert wird ein Wachstum von 3,0 (1,9) Prozent, ein Preisanstieg von 2,3 (1,8) Prozent und eine Arbeitslosenquote von 6,6 (5,8) Prozent.

<http://www.iwh.uni-halle.de/d/publik/presse/10-11.pdf>

Am 9. Mrz hat die BHF-Bank ihre kommentierten Charts veröffentlicht. Demnach soll das BIP in 2011 (2012) unverändert um 3,0 (2,5) Prozent wachsen und die Inflationsrate 2,2 (1,9) Prozent betragen.

<https://www.bhf-bank.com/w3/jsp/satframe/index.de.jsp?url=/w3/BHFDocDeliverer%3FdocId%3D20061206133158452%26public%3Dtrue>

## Weitere Links

Veröffentlichungskalender des Statistischen Bundesamtes

[http://www.destatis.de/jetspeed/portal/cms/Sites/destatis/Internet/DE/Presse/terminvorschau/cal\\_\\_d,property=file.pdf](http://www.destatis.de/jetspeed/portal/cms/Sites/destatis/Internet/DE/Presse/terminvorschau/cal__d,property=file.pdf)

## Information zur EIX Wochenschau

Die EIX Wochenschau erscheint in der Regel wöchentlich. Die Autoren sind Justina Alichniewicz und Manfred Jäger-Ambrożewicz vom Institut der deutschen Wirtschaft Köln. Die Wochenschau ist Teil des Angebots der Handelsblatt-Prognosebörse EIX (<http://www.eix-market.de>). Auf dieser Börse kann jeder durch den Handel mit künstlichen Wertpapieren seine Prognose über die bevorstehende gesamtwirtschaftliche Entwicklung abgeben und – wenn sie oder er richtig liegt – Sachpreise gewinnen. EIX ist ein Gemeinschaftsprojekt des Handelsblatts, des Instituts der deutschen Wirtschaft Köln, des Institute of Information Systems and Management (IISM) in Karlsruhe und des Forschungszentrum Informatik (FZI) in Karlsruhe. Ziel des Forschungsprojektes ist es, im Rahmen einer Feldstudie die Möglichkeit der Konjunkturprognose mit einer Prognosebörse wissenschaftlich zu testen beziehungsweise zu demonstrieren.

Alle Angaben wurden sorgfältig recherchiert und zusammengestellt. Eine Gewähr für ihre Richtigkeit kann aber nicht übernommen werden.

Kommentare sind willkommen:

[jaeger@iwkoeln.de](mailto:jaeger@iwkoeln.de)